


TECKNA SERIER!

← Därav namnet.

Tecknade serier består av en serie bilder efter varandra. Tillsammans berättar de en historia. Vanligtvis ingår text, men inte alltid. Bilderna i en serie kallas också för "rutor".

Serier finns i dagstidningar...



← Kallas även "seriestripas".

...i tunna serietidningar, tjocka böcker...

...och i alla möjliga former på internet.



← Kallas ibland seriealbum

HEJ! VI HETER GUSTAF OCH MARIA.

DET ÄR VI SOM HAR GJORT SERIEBOKEN "MASKERADENS MÄSTARE" MED YUMI OCH TOMU.

Ritade bilderna



← Skrev texten



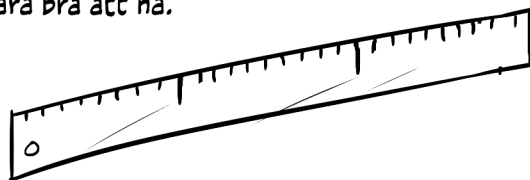
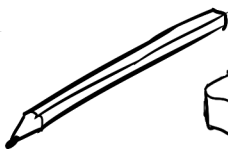

SÅ HÄR GÖR DU EN EGEN SERIE.

DU BEHÖVER...

1.

...PAPPER, PENNA OCH SLUDD.

Det är inte nödvändigt, men en linjal kan också vara bra att ha.




2.

...EN PERSON ATT BERÄTTA OM.

Många kända seriefigurer är baserade på geometriska former. Då blir det lättare att rita likadant flera gånger.

FORTSÄTTNING
FÖLJER PÅ
NÄSTA SIDA...




I tecknade serier kan man passa på att uppleva sådant som sällan sker i verkligheten.

Vem som helst kan vara hjälte i din serie; Kanske en tvål? Eller varför inte du själv i en eller annan form?

Det är bra om din figur har några tydliga kännetecken.

Glasögon och spretigt hår.

Gustaf som disco-dinosaurie.



3.

...SERIESPRÅK

När seriefigurerna pratar med varandra används pratbubblor. Det finns flera varianter:



Ibland räcker det med symboler för att vi ska förstå hur de känner.



4.

Nu är det dags att göra din egna serie. En lockande titel är ett bra första steg. Om den som läser undrar hur det ska gå har du lyckats. Tänk gärna ut hur serien slutar innan du börjar rita. Är det ett lyckligt slut? Eller olyckligt?

Om du inte har kommit på någon idé kan du fortsätta på vår påbörjade serie. Ha det så kul!

Den förtrollade



BOKEN

